




**Automatische und
nichtautomatische
Brandmelder**

Beschreibung		Artikelnummer
 <p style="text-align: center;">RT-E-BL</p>  <p style="text-align: center;">RT-S-A</p>  <p style="text-align: center;">RT-S-K</p>	<p><u>3.3 Zubehör für Meldetaster RT / RT 2</u></p> <p>RT-E:</p> <ul style="list-style-type: none">◆ Ersatzscheibe, unbedruckt, zu RWA - Tastern der Typenreihe RT und RT 2◆ 0,9mm Dünnglas nach DIN 1249◆ Abmessungen: 80 x 80mm (BxH)◆ 1 Verpackungseinheit = 10 Stück <p>Ersatzscheiben mit Kreisringviertel, nur für Meldetaster RT-A-xx:</p> <p>RT-E-BL: Ersatzscheibe mit Kreisringviertel in blau für RT-A-BL bzw. RT-A-BL-230</p> <p>RT-E-RT: Ersatzscheibe mit Kreisringviertel in rot für RT-A-RT bzw. RT-A-RT-230</p> <p>RT-E-GR: Ersatzscheibe mit Kreisringviertel in grau für RT-A-GR bzw. RT-A-GR-230</p> <p>RT-E-GE: Ersatzscheibe mit Kreisringviertel in gelb für RT-A-GE bzw. RT-A-GE-230</p> <p>Ersatzschlüssel für Meldetaster RT / RT 2</p> <p>RT-S-A: Ausführung aus Metall</p> <p>RT-S-K: Ausführung aus Kunststoff</p>	<p>8410 0040 4RTE</p> <p>8410 0040 0RTE</p> <p>8410 0040 1RTE</p> <p>8410 0040 2RTE</p> <p>8410 0040 3RTE</p> <p>8410 1010 0SCH</p> <p>8410 1010 KSCH</p>