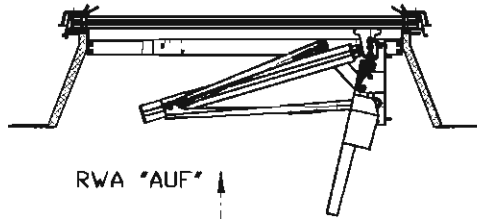


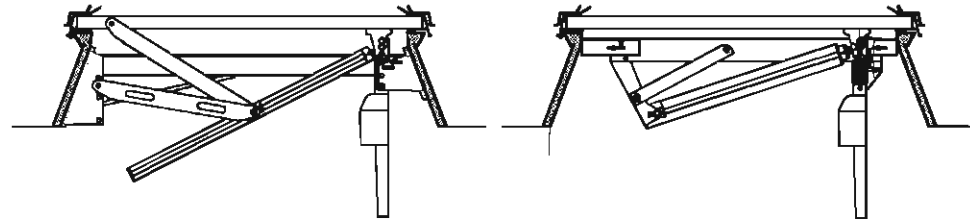
RWA-Auf mit thermischer Auslösung + Alarmkasten, Zusatzfunktion: Elektrische Lüftung mit 230V Motor

RWA-Auf mit thermischer Auslösung + Alarmkasten, Zusatzfunktion: Elektrische Lüftung mit 230V Motor

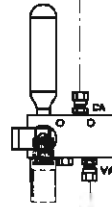
Öffnungsbeschlag Typ BG



alternative Beschlagstypen (siehe Kapitel 5)



RWA "AUF"

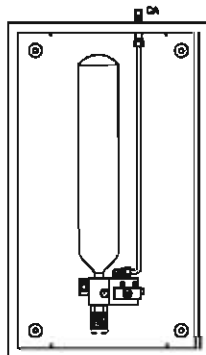


Thermostventil TAVE  
alternative Ventile  
(CA-TPA-VVE, CA-TEA-VVE,...)  
siehe Kapitel 3.1

weitere RWA-Geräte



Belüftungsventil BVE  
siehe Kapitel 3.3.3



Alarmkasten AKx-CA-HA-SA  
alternative Alarmkästen  
(AKx-HSA-SA, AKx-CA-HEA-SA, AKx-CA-HPA-SA)  
siehe Kapitel 6.1